











Was instructies

 wassen	 <p>Als je een wastobbe ziet afgebeeld kan je je gordijnen zelf wassen in de machine. Het getal geeft de max. temperatuur aan. Een streep onder geeft aan voorzichtig wassen (bijv. kort en kreukprogramma). Een kruis betekent niet zelf wassen, dan moeten je gordijnen chemisch gereinigd worden</p> <p>Tips; Gordijnen was je altijd zonder andere was erbij. Prop je machine niet vol, daarmee loop je risico op moeilijk te verwijderen kreukels. Haal de schuifhaken van de gordijnen af, zodat deze de stof niet beschadigen. Bij dunne (transparante) stoffen is het aan te raden om ook bijv. een sloop om de bovenkant te doen, zodat het plastic de stof niet kan beschadigen. Gordijnen kunnen altijd enigszins krimpen in de was, de gordijnen hebben een dubbele zoom zodat de gordijnen weer op lengte gebracht kunnen worden na het wassen, als dat nodig is. Gevoerde gordijnen moeten altijd chemisch worden gereinigd.</p> <p>Vouwgordijnen kan je beter chemisch laten reinigen, omdat daarmee nauwelijks krimp op kan treden.</p>
 bleken	Gordijnstoffen en transparante stoffen en vouwgordijnen mogen niet gebleekt worden
 droogtrommel	Gordijnstoffen en transparante stoffen en vouwgordijnen zijn niet geschikt om te drogen in de droogtrommel. Gordijnen kun je het beste ophangen terwijl ze nog nat zijn, hierdoor droogt het gordijn in zijn normale positie en zullen kreukels van het wassen al voor een groot deel verdwijnen.
 strijken	 <p>warm strijken max. op 110 C</p> <p>matig heet strijken max. op 150 C</p> <p>heet strijken max. op 200 C</p> <p>niet strijken</p> <p>De meeste stoffen kunnen gestreken worden, maar vaak is het niet nodig of niet gewenst. Meestal is het voldoende als je je gordijnen meteen na aankoop of na het wassen ophangt. Als een gordijn voorzien is van een kreukherstellende finish, verdwijnen evt. kreukels zo vanzelf. Stoffen met een dessin altijd aan de achterkant strijken</p> <p>Strijken kan een risico betekenen. Door te heet strijk kan de stof onherstelbaar vervormen. Gordijnen die te heet zijn gestreken komen niet in aanmerking voor reparatie of garantie</p>
 chemisch reinigen	 <p>normale chemische reiniging toegestaan</p> <p>professionele chemische reiniging in koolwaterstof</p> <p>professionele reiniging tetrachloorethyleen</p> <p>niet geschikt om chemisch te reinigen</p> <p>De stomerij zal de betekenis van de symbolen zelf herkennen</p> <p>Chemisch reinigen is in de meeste gevallen mogelijk, en een heel veilige manier om uw gordijnen en vouwgordijnen te laten reinigen. Voor vouwgordijnen is het zelfs de beste manier van reinigen, omdat bij chemisch reinigen vrijwel geen krimp optreedt.</p>