

10

Landro Höhlen



Höhlensteintal - Toblach / Val di Landro - Dobbiaco



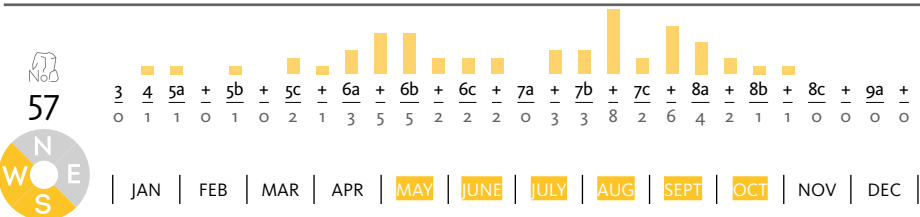
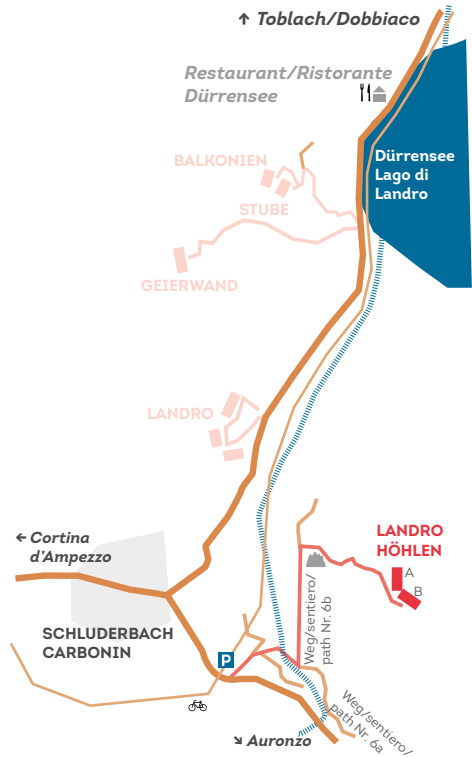
1500m 30min Dolomiti Dolomia

■ Wie der Name bereits andeutet, charakterisieren zwei höhlenartige Löcher diesen Klettergarten. Die herrliche Aussicht erstreckt sich vom Dürrensee bis hin zum Monte Cristallo und die äußerst fotogenen Routen reichen von 5c bis 8b+.

■ **Anfahrt:** In Toblach die Straße Richtung Cortina nehmen, nach einigen Kilometern beim Dürrensee vorbeifahren und bis nach Schluderbach, wo man links Richtung Auronzo abbiegt. Etwa 500 Meter weiter befindet sich auf der linken Seite ein unbefestigter Parkplatz.

■ **Zustieg:** Vom Parkplatz den breiten Weg Nr. 6A folgen. Dieser führt durch den Wald, überquert ein zumeist ausgetrocknetes Flussbett und führt erneut in den Wald. Kurz danach links auf Weg Nr. 6b abzweigen und für ca. 600 Meter bis zu einer kleinen Lichtung weiter. Hinter einem Felsblock (Steinmännchen) führt ein steil werdender aber gut sichtbarer Steig zum Klettergarten.

■ **Besonderheiten:** Der Wald, durch den der Zustieg läuft, ist als Sommereinstand des Wildes bekannt. Bitte auf den markierten Wege bleiben, um auf keinem Fall das Wild zu stören.



Find all topos of Val Pusteria / Landro Valley on the **VERTICAL-LIFE APP**.

■ Come già dice il nome, questa falesia è caratterizzata da due grandi grotte, dove sono state chiodate vie di ogni difficoltà, dal 5c all'8b+. Per coloro che vogliono provarle è consigliato portare la macchina fotografica. Il panorama infatti è meraviglioso e si estende dal Lago di Landro fino al Monte Cristallo.

■ **Come arrivare:** da Dobbiaco prendere la strada verso Cortina e proseguire per alcuni chilometri, oltrepassare il Lago di Landro e andare avanti fino a Carbonin, dove si prende la strada che porta a Auronzo (sinistra). Dopo circa 500 metri si arriva a un parcheggio.

■ **Accesso:** dal parcheggio prendere il sentiero n. 6A che si addentra nel bosco, attraversare il letto asciutto di un fiume per ritornare nel bosco. Pochi metri dopo svoltare a sinistra sul sentiero n. 6b e proseguire per circa 600 metri, fino ad arrivare a una raduna, dove si trova un grande blocco di roccia (ometto di sassi), dietro il quale il sentiero sale ripido fino ai piedi della falesia.

■ **Particolarità:** l'accesso attraversa un bosco, che è un ritiro estivo della selvaggina. Per non disturbare gli animali, si chiede di non uscire assolutamente dai sentieri marcati e descritti sopra.


■ As the name (Landro Caves) implies, two cavernous holes characterize this climbing crag. The magnificent view stretches from the Dürrensee/Lago di Landro lake to the Monte Cristallo mountain and the photogenic routes range from 5c to 8b+.

■ **Arrival:** In Toblach/Dobbiaco take the road in the direction of Cortina. Follow this road for several kilometers, pass up the viewpoint of the Three Peaks and continue until you reach the Dürrensee lake. A few hundred meters after this, a parking lot where you can park your car is located on the left side.

■ **Approach:** From the parking lot follow the path no. 6a. This leads through the forest, crosses a mostly dried out riverbed and leads again into the forest. Shortly afterwards turn left on path no. 6b and continue for about 600 meters to a small clearing. Behind a stone marker a steep but clearly visible path leads to the climbing crag.

■ **Particularity:** The forest, through which the access runs, is known as a summer retreat of wild animals. Please stay on the marked trails to avoid disturbing the wildlife.






SEKTOR/SETTORE/SECTOR A1

Route		m	Route		m
1 Couchpateito	7c+	14	13 El Vecio e el Borsos	7c+	22
2 Sofasurfer	8a	16	14 Kunstfehler	7c+	22
3 Steil isch Geil	7b+	15	15 Streitfall	7b	22
4 Down Under	8a	30	16 Spongebob	6b	18
5 Miss Universum	8a+	30	17 Flossen hoch	6b	18
6 The magic roof	8b+	13	18 Bankl druckn	6c	18
7 Dr. Best	7c	13	19 An Riss zi leicht	6b+	17
8 Marillen Mann	8a	19	20 Dalli Dalli Klick	7a+	17
9 Bohra et labora	8a	19	21 Al dente	6a+	14
10 Melancholie	7b+	20	22 Milchschnitte	6a	15
11 An Riss zi schwarz	7b+	20	23 Oltweibosummo	5c+	15
12 Mojito	7c	22			







SEKTOR/SETTORE/SECTOR A2

Route		m
24 Kaffeehaus	6a+	18
25 Finanzkrise	6a+	19
26 Urlaubsreif	6b+	20
27 Chillertal	6b	13
28 Seitensprung	6a+	14
29 Fluchtversuch	6c+	20
30 Wetterfrosch	7b	20
31 Landromania	7b+	18
32 Jack the chipper	8a+	11

Route		m
33 Affenzirkus	8b	13
34 Schuppenflechte	7b+	12
35 Hefejoe	7b+	12
36 Der Bush muss weg	7a+	19
37 Und do ane a	6c	18
38 Süße Träume	5c	17
39 Nussknacker	5a	18
40 Filzlaus	6b	12
41 Alcatraz	6b	12







SEKTOR/SETTORE/SECTOR B (1-3)

Route	m		Route	m	
1 Flatscreen	6c+	12	9 Den Tag oder auch Wein	7c+	25
2 Lustmolch	5b	14	10 Regenbogenparade	7b	26
3 Easy Rider	4a	10	11 Projektmanagement	7c+	25
4 Todeszone	7a+	16	12 Is rechte Ort	5c	20
5 Jungbrunnen	6a+	12	13 Wasserpfeife	6a	13
6 Einzelgänger	6a	11	14 N.N.	proj.	24
7 Wutprobe	7b+	27	15 Sport ist Mord	7c+	24
8 Beschäftigungstherapie	7b+	26	16 N.N.	proj.	21

