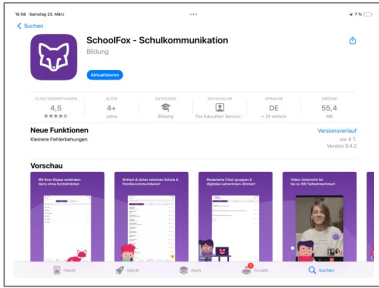
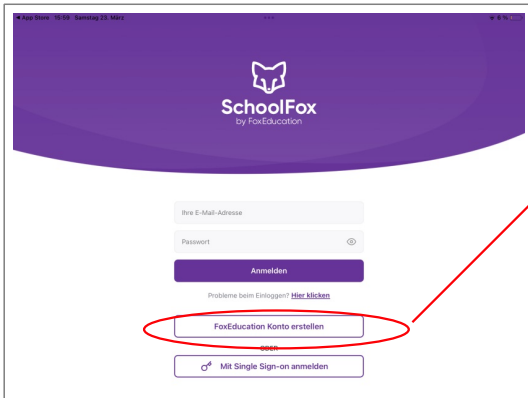


Anmeldung Schoolfox

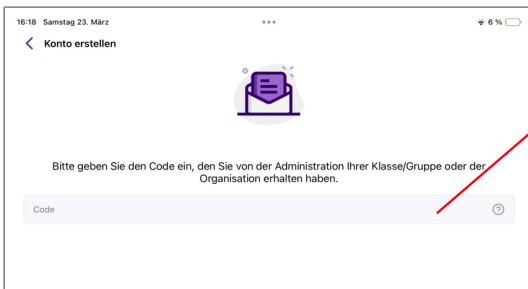
Erste Anmeldung (wenn Sie noch kein Schoolfox besitzen)



App „Schoolfox“ downloaden



“Konto erstellen“ auswählen

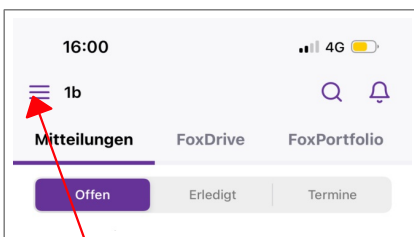


Code eingeben

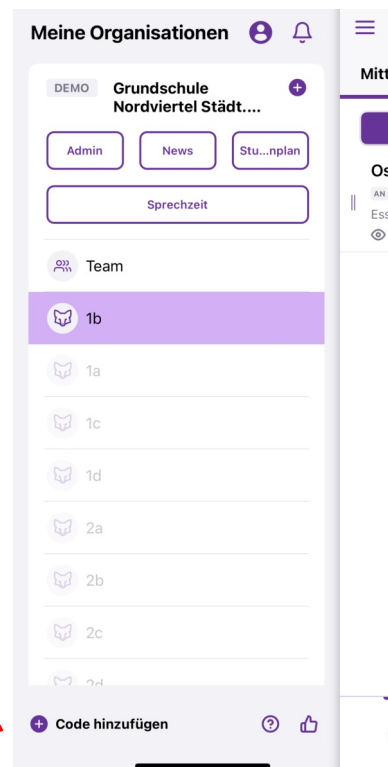
Den Code müssten Sie von der Klassenlehrerin erhalten haben.

Danach müssen Sie ein eigenes Passwort auswählen.

Weiteres Kind/Klasse hinzufügen (wenn Sie bereits für ein Kind Schoolfox besitzen)



Auf die „3 Striche“ klicken



Code hinzufügen und
Code eingeben